

**Итоги социально-экономического развития  
муниципального образования «город Ульяновск»  
за январь-февраль 2020 года**

На основании данных Территориального органа Росстата по Ульяновской области подведены итоги социально-экономического развития муниципального образования «город Ульяновск» за январь-февраль 2020 года.

Основными показателями развития муниципального образования «город Ульяновск» являются показатели работы крупных и средних предприятий города.

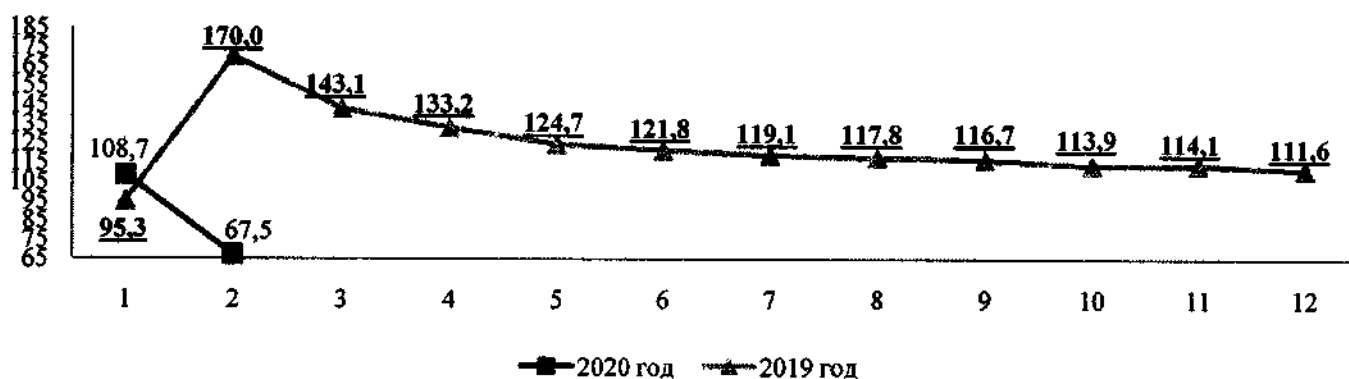


**Оборот организаций по всем видам экономической деятельности за январь-февраль 2020 года составил 48,1 млрд. рублей или 67,5 % к уровню аналогичного периода прошлого года.** Сильное снижение в сравнении с прошлым годом обусловлено высоким оборотом в январе-феврале 2019 года – 71,3 млрд.руб.

Наибольший темп роста наблюдается в деятельности профессиональной, научной и технической – в 4,3 р., транспортировке и хранении – 174,6 %, государственном управлении и обеспечении военной безопасности, социальном обеспечении – 152,0 %, деятельности административной и содействующих дополнительных услугах – 140,4 %, торговле оптовой и розничной – 131,1 %.

В то же время снижение к январю-февралю 2019 года зарегистрировано в деятельности по операциям с недвижимым имуществом – 61,4 %, строительстве – 36,7 %, обрабатывающем производстве – 29,2 % (доля обрабатывающих производств в общем обороте организаций составила 24,3 %).

**Темп роста оборота организаций по всем видам экономической деятельности, % к АППГ**



Динамика более 100 % наблюдается в Заволжском и Железнодорожном районах города Ульяновска. Наибольшее снижение показателя зафиксировано в Засвияжском районе города, по причине большого роста в 2019 году:

	Оборот организаций, млрд. руб. / % к АППГ	
	Январь-февраль 2020	Январь-февраль 2019
Железнодорожный	9,5/140,8	6,7/117,6
Заволжский	13,8/124,3	11,1/86,7
Засвияжский	15,1/35,0	43,1/3,1 р.
Ленинский	9,7/94,2	10,3/98,2

**Отгрузка товаров собственного производства промышленными предприятиями за январь-февраль 2020 года составила 15,5 млрд. руб., при этом отмечено снижение к уровню прошлого года на 65%:**



По отгрузке товаров отрицательная динамика наблюдается в организациях:

- АО «УКПБ» - 96,9%
- ОАО «Молочный завод» - 51,1%
- АО «Управление механизации №2» - 85,1%
- АО «ПАТП-1» - 88,73%
- АО «Ульяновский моторный завод» - 99,9%.
- ООО «УАЗ» - 93,0%.

По отгрузке товаров собственного производства уровень прошлого года по итогам 2 месяцев 2020 года достигнут лишь в Заволжском районе города. В натуральном выражении наибольший объем отгрузки товаров собственного производства по промышленному производству наблюдается в Засвияжском районе города Ульяновска – более 5,8 млрд. руб., низкие показатели отмечены в Железнодорожном (2,0 млрд. руб) и Ленинском районах (2,0 млрд. руб).

	Объем отгруженной продукции, млрд. руб. / % к АППГ	
	Январь-февраль 2020	Январь-февраль 2019
Железнодорожный	2,0/97,3	2,1/119,3
Заволжский	5,7/110,1	5,1/89,4
Засвияжский	5,8/16,6	34,9/6,2 р.
Ленинский	2,0/90,9	2,3/78,0

#### Исполнение в бюджетных организациях

В январе - декабре 2019 года (показатель предоставляется на 2 месяца позже) в действующих ценах (без организаций с численностью менее 15 человек, без субъектов малого предпринимательства, банков, страховых и бюджетных организаций) сложился **положительный сальдированный финансовый результат деятельности** крупных и средних организаций города, который составил **9,2 млрд. руб.** В аналогичный период прошлого года наблюдался **положительный сальдированный финансовый результат** в сумме 5,07 млрд. рублей.



Доля убыточных организаций в январе-декабре 2019 года увеличилась на 1,8 % и составила 30,0 %.



Доля убыточных организаций увеличилась по сравнению с прошлым периодом в Засвияжском районе на 9,8 %, в Заволжском на 3,3 %.

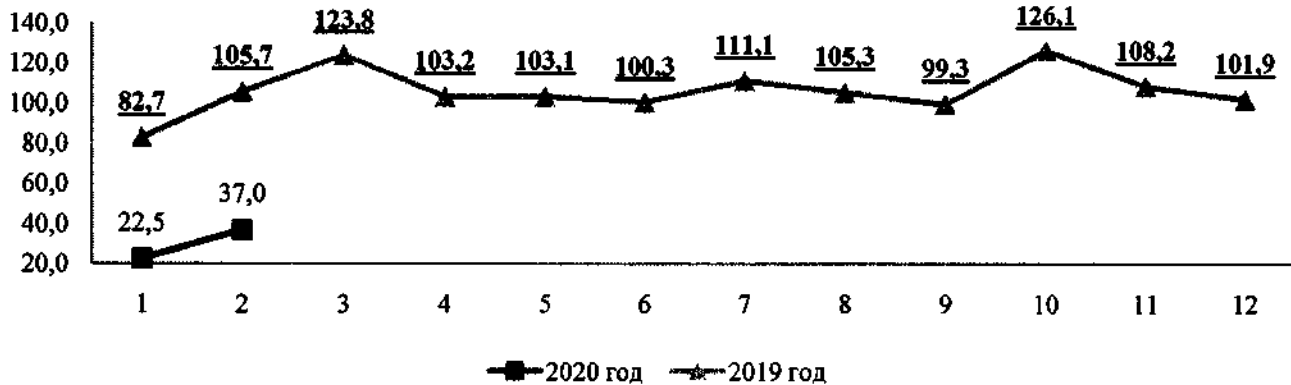
В Железнодорожном районе доля убыточных организаций уменьшилась на 4,8 %, в Ленинском на 2,8 %.

	Удельный вес убыточных организаций, %		
	Январь-дек. 2019	Январь-нояб. 2019	Сальдо прибылей и убытков организаций, млн.руб.
Железнодорожный	19,0	23,8	150,2
Заволжский	40,8	37,5	- 8 248,6
Засвияжский	30,6	20,8	15 565,6
Ленинский	25,4	28,2	1 758,4

### Строительство

В январе-феврале 2020 года крупными и средними предприятиями и организациями города выполнено работ и услуг по виду деятельности «строительство» на 542,4 млн. руб. Индекс физического объёма выполненных работ по виду деятельности «строительство» по итогам текущего года к прошлому году составил 37,0 %.

Темп роста объема выполненных работ по виду деятельности  
"Строительство", % к АППГ



За анализируемый период на территории города предприятиями и организациями всех форм собственности (не относящихся к субъектам малого предпринимательства численностью работающих свыше 15 человек) введено жилья общей площадью 57,4 тыс. кв. м, что на 7,8 тыс.кв.м. больше, чем в январе-феврале 2019 года. Темп роста к уровню 2019 года составил 115,7 %.

Темп роста ввода жилья, % к АППГ



По вводу в действие жилых домов не превысили значения аналогичного периода прошлого года Железнодорожный и Заволжский районы города, последним - введено на 22,4 тыс.кв.м. меньше аналогичного периода 2019 года.

Самый высокий показатель ввода жилья в Засвияжском районе, введено 34,7 тыс.кв.м., что на 26,9 тыс.кв.м. больше аналогичного периода прошлого года.

	Ввод в действие жилых домов, кв. м. / %	
	Январь-февраль 2020	Январь-февраль 2019
Железнодорожный	4 430/81,3	5 450/79,0
Заволжский	7 815/25,8	30 242/4,0 р.
Засвияжский	34 707/444,0	7 817/112,0
Ленинский	10 437/171,4	6 088/84,7

Населением за счёт собственных и заёмных средств в январе-феврале 2020 года построено 808 единиц жилья общей площадью 27,6 тыс. кв. м. или 97,1 % к уровню прошлого года.

**Перевозка пассажиров автобусами (включая маршрутные таксомоторы) составила 7,7 млн. человек или 99,1 % к январю-февралю 2019 года.**



**Пассажирооборот автобусов составил 92,4 млн. пасс-км, или 98,7 % к уровню января-февраля прошлого года.**

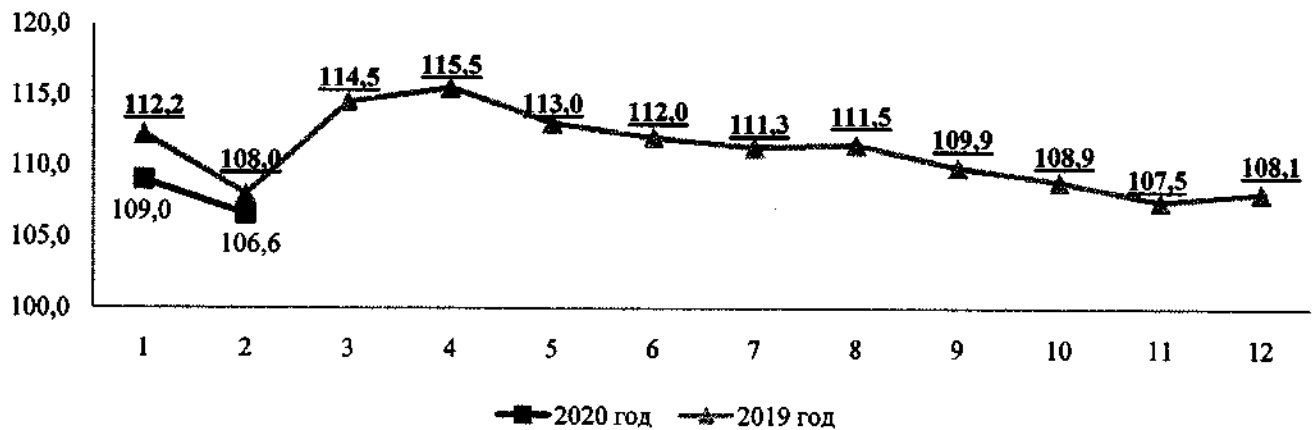


**В январе-феврале 2020 года оборот розничной торговли составил 11,2 млрд. руб. и увеличился к уровню прошлого года на 4,8 %.**



**За январь-февраль 2020 года крупными и средними предприятиями общественного питания по городу реализовано продукции на сумму 445,7 млн. руб. и темп роста составил 106,6 %.**

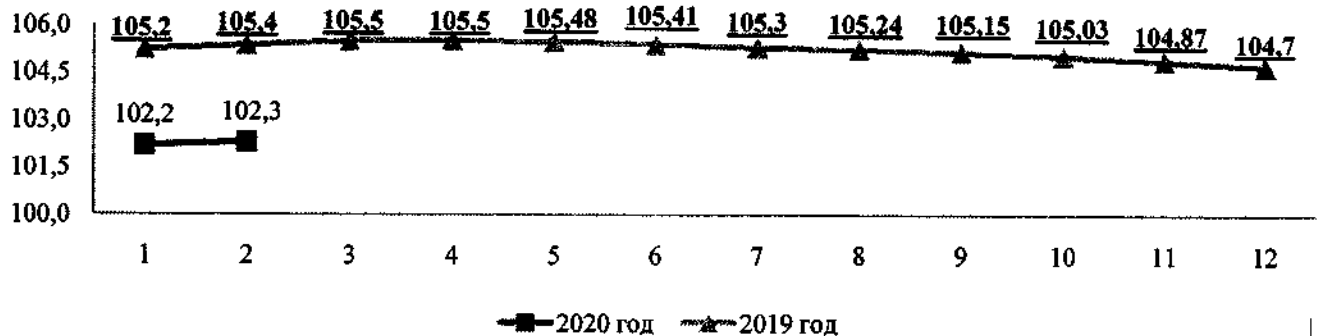
### Оборот общественного питания, % к АППГ



Цены

Индекс потребительских цен (по Ульяновской области) в январе-феврале 2020 года составил **102,3 %**, что ниже уровня аналогичного периода прошлого года на **3,1** процентных пункта.

### Динамика индекса потребительских цен, % к АППГ

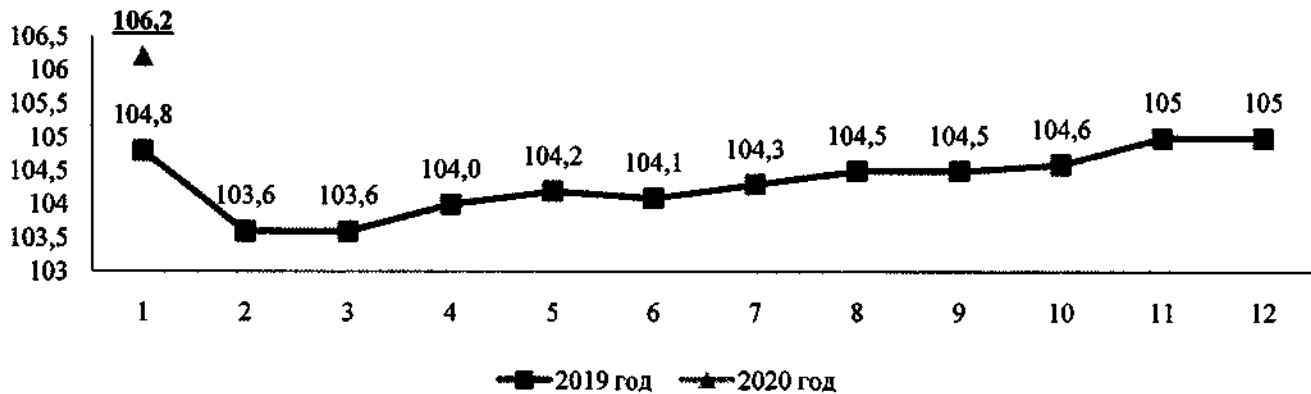


Наибольший индекс потребительских цен за январь-февраль 2020 года сложился на услуги – **103,23 %**, непродовольственные товары – **102,75 %**, самый низкий индекс потребительских цен сложился на продовольственные товары **101,34 %**.

Зарплата

Среднемесячная начисленная заработная плата работников крупных и средних предприятий города в январе 2020 года (показатель предоставляется на месяц позже) составила **35 991,3 руб.**, что на **6,2 %** выше аналогичного периода прошлого года.

Темп роста среднемесячной начисленной заработной платы за периоды,  
% к АППГ



В январе 2020 года в Железнодорожном районе наблюдается наиболее высокий темп роста номинальной начисленной заработной платы 108,1 %, самый низкий – в Заволжском районе – 104,0 %. В абсолютном выражении наибольший уровень заработной платы наблюдается в Заволжском районе – 37 834,6 руб., в Железнодорожном районе по-прежнему отмечен самый низкий уровень заработной платы – 33 268,9 руб. Та же тенденция сохранялась в аналогичном периоде 2019 года.

	Январь 2020 г.		Январь 2019 г.	
	Рублей	В % к АППГ	Рублей	В % к АППГ
Железнодорожный	33 268,9	108,1	30 783,9	104,8
Заволжский	37 834,6	104,0	36 128,5	104,0
Засвияжский	36 449,3	107,1	33 985,1	104,3
Ленинский	35 580,3	106,1	33 158,5	106,0

**Просроченная задолженность по заработной плате** по кругу наблюдаемых видов экономической деятельности по данным Ульяновскстат на 01.03.2020 составляет 1 078 тыс. рублей перед 2 работниками ООО «Арсенал».

**Уровень официальной зарегистрированной безработицы** по состоянию на 01.03.2020 в целом по городу увеличился в сравнении с прошлым периодом на 0,02 % и составил 0,48 %. По отношению к предыдущему месяцу 2020 года в и Ленинском районе уровень безработицы остался на прежнем уровне, в Заволжском, Засвияжском и Железнодорожном районах – увеличился. Самый высокий уровень безработицы по-прежнему наблюдается в Заволжском районе – 0,52 %.

	Уровень официальной зарегистрированной безработицы, %		
	01.03.2020	01.02.2020	01.03.2019
Железнодорожный	0,39	0,38	0,39
Заволжский	0,52	0,49	0,59
Засвияжский	0,49	0,48	0,54
Ленинский	0,43	0,43	0,35

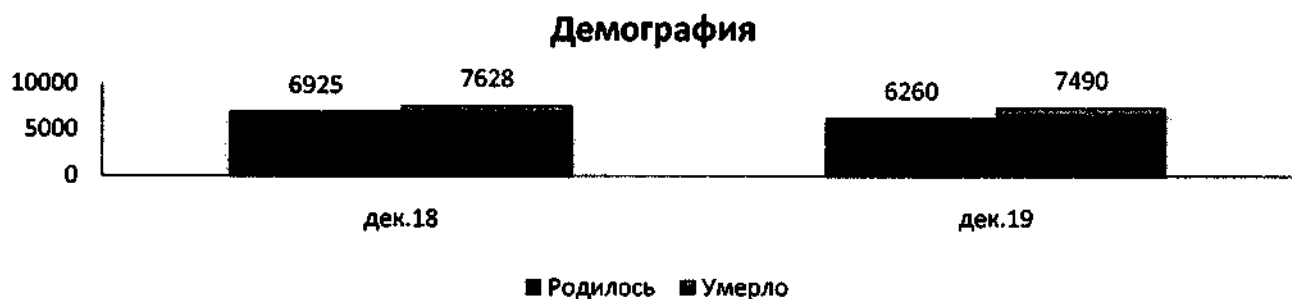
По данным филиала ОГКУ «Кадровый центр Ульяновской области» по городу Ульяновску на конец февраля по городу Ульяновску состояло на регистрационном учете 1882 человека, из них 1619 человек – безработные. В аналогичном периоде 2019 года на учёте в качестве безработных стояло 1725 человек. В сравнении с предыдущим месяцем наблюдается увеличение количества безработных на 50 человек.



Потребность в работниках по состоянию на конец февраля 2020 года составила 7398 человек. Нагрузка не занятого трудовой деятельностью населения, увеличилась на 1,6 пункта и составила 25,4 человека на 100 заявленных вакансий.

За 2019 год (показатель предоставляется на 2 месяца позже) в городе родилось 6260 человек. В анализируемом периоде отмечено уменьшение рождаемости к аналогичному периоду прошлого года - на 684 человека.

Число умерших в городе уменьшилось по сравнению с сопоставимым периодом прошлого года на 201 человек и составило 7490 человек.



Наибольшее число родившихся по данным органа статистики в расчете на 1000 человек отмечено в Ленинском районе - 10,1 промилле (1194 человека), в Засвияжском районе - 9,4 промилле (2129 человек), в Заволжском районе - 9,2 промилле (2034 человека) и самый низкий показатель в Железнодорожном районе - 8,8 промилле (741 человек).

Самая высокая смертность в расчете на 1000 человек населения в Засвияжском районе - 11,8 промилле (2660 человек). В Ленинском районе города показатель



составляет - 11,6 промилле (1363 человека), в Железнодорожном районе - 11,2 промилле (950 человек), в Заволжском - 10,2 промилле (2267 человек).

В январе-декабре 2019 года во всех районах города наблюдается естественная убыль населения, общий показатель убыли в городе Ульяновске составил - 1230 человек (-1,9 промилле). Самая высокая убыль населения в Железнодорожном районе (- 2,5 промилле), а самая низкая - в Заволжском районе (-1,1 промилле).

	Родившиеся		Умершие		Естественный прирост (убыль) населения	
	Человек	На 1000 населения	Человек	На 1000 населения	Человек	На 1000 населения
<b>г. Ульяновск</b>	<b>6260</b>	<b>9,6</b>	<b>7490</b>	<b>11,5</b>	<b>-1230</b>	<b>-1,9</b>
Железнодорожный	741	8,8	950	11,2	-209	-2,5
Заволжский	2034	9,2	2267	10,2	-233	-1,1
Засвияжский	2129	9,4	2660	11,8	-531	-2,3
Ленинский	1194	10,1	1363	11,6	-169	-1,4

Заместитель Главы города -  
Начальник Управления имущественных  
отношений экономики и развития конкуренции



Т.В. Горюнова