

Итоги социально-экономического развития муниципального образования «город Ульяновск» за январь-сентябрь 2019 года

На основании данных Территориального органа Росстата по Ульяновской области подведены итоги социально-экономического развития муниципального образования «город Ульяновск» за январь-сентябрь 2019 года.

Основными показателями развития муниципального образования «город Ульяновск» являются показатели работы крупных и средних предприятий города.


◆ Производство

Оборот организаций по всем видам экономической деятельности за январь-сентябрь 2019 года составил 268,3 млрд. рублей, что на 16,7 % превышает уровень аналогичного периода прошлого года.

Наибольший темп роста наблюдается по деятельности профессиональной, научной и технической – 150,7 %, по обрабатывающему производству – 130,4 %, деятельность в области культуры, спорта – 130,3 %, деятельность в области здравоохранения – 115,2 %, деятельность в области информации и связи – 114,3%, образование – 113,1 %, торговля оптовая и розничная – 110,1 %, деятельность гостиниц и предприятий общественного питания – 108,4 %, транспортировка и хранение – 107,5 %.

В то же время снижение к аналогичному периоду 2018 года зарегистрировано в: обеспечении электрической энергией – 98,5 %, водоснабжении – 83,0 %, строительстве – 92,5 %, деятельности по операциям с недвижимым имуществом – 65,4 %.

**Темп роста оборота организаций по всем видам экономической деятельности,
% к АППГ**



Динамика более 100 % наблюдается в Засвияжском, Железнодорожном и Заволжском районах, не достигнут уровень 2018 года Ленинским районом – 96,2 %. Наибольший темп роста оборота организаций отмечен в Засвияжском районе – 138,7 %.

	Оборот организаций, млрд. руб. / % к АППГ	
	Январь-сентябрь 2019	Январь-сентябрь 2018
Железнодорожный	35,4 / 108,3	32,2 / 105,0
Заволжский	70,5 / 106,6	66,2 / 98,9
Засвияжский	118,8 / 138,7	85,4 / 100,1
Ленинский	43,6 / 96,2	45,6 / 103,6

Отгрузка товаров собственного производства промышленными предприятиями за январь-сентябрь 2019 года составила 132,3 млрд. руб., динамика отгрузки товаров собственного производства к уровню аналогичного периода прошлого года составила 137,7 %.



По отгрузке товаров собственного производства уровень прошлого года по итогам девяти месяцев 2019 года не достигнут только Ленинским районом города.

В натуральном выражении наибольший объем отгрузки товаров собственного производства по промышленному производству наблюдается в Засвияжском районе города Ульяновска – более 77,3 млрд. руб., самый низкий показатель отгрузки отмечен – в Ленинском районе – 9,3 млрд. руб.

	Объем отгруженной продукции, млрд. руб. / % к АППГ	
	Январь-сентябрь 2019	Январь-сентябрь 2018
Железнодорожный	13,2 / 115,4	11,4 / 94,4
Заволжский	32,4 / 118,6	27,4 / 95,0
Засвияжский	77,3 / 170,0	45,4 / 95,3
Ленинский	9,3 / 78,7	11,8 / 93,4

✳ Удельный вес убыточных организаций

В январе-июле 2019г. (показатель предоставляется на 2 месяца позже) в действующих ценах (без организаций с численностью менее 15 человек, без субъектов малого предпринимательства, банков, страховых и бюджетных организаций) сложился **положительный сальдированный финансовый результат** крупных и средних организаций города, который составил **13,0 млрд. руб.** В

аналогичный период прошлого года наблюдался положительный сальдированный финансовый результат в сумме 0,3 млрд. рублей.

Доля убыточных организаций в январе-июле 2019 года увеличилась на 2,1 % и составила 33,7 %.

В сравнении с прошлым периодом 2019 года сумма убытка крупных и средних организаций увеличилась с 4,9 млрд. рублей до 5,9 млрд. рублей.



В сравнении с прошлым периодом наблюдается увеличение доли убыточных организаций по видам деятельности:

- Торговля оптовая и розничная с 33,3 % до 37,5 %;
- Обеспечение электрической энергией, газом и паром с 33,3 % до 41,7 %;
- Образование с 23,1 % до 30,8 %;
- Обрабатывающее производство с 25,8 % до 27,4 %;
- Деятельность по операциям с недвижимым имуществом с 45,5 % до 54,5 %.




В Железнодорожном районе доля убыточных организаций по сравнению с прошлым периодом осталась неизменной. В Засвияжском снизилась на 0,7 %. В Заволжском и Ленинском районах доля убыточных организаций увеличилась. Наибольшее увеличение доли убыточных организаций в Заволжском районе 45,8 %, что на 6,2 % выше предыдущего месяца.

	Удельный вес убыточных организаций, %		
	Январь-июль 2019	Январь-июнь 2019	Сальдо прибылей и убытков организаций, млн.руб.
Железнодорожный	17,4	17,4	-120,9
Заволжский	45,8	39,6	-2909,9
Засвияжский	32,6	33,3	14856,0
Ленинский	31,4	29,4	1148,8

4 Строительство


В январе-сентябре 2019 года крупными и средними предприятиями и организациями города выполнено работ и услуг по виду деятельности «строительство» на 5,9 млрд. руб. Индекс физического объема выполненных работ по виду деятельности «строительство» по итогам января-сентября текущего года к аналогичному периоду прошлого года составил 99,3 %.

Темп роста объема выполненных работ по виду деятельности «Строительство», % к АППГ



За анализируемый период на территории города предприятиями и организациями всех форм собственности (не относящихся к субъектам малого предпринимательства численностью работающих свыше 15 человек) введено жилья общей площадью 335,4 тыс. кв. м, что на 38,2 тыс.кв.м. больше, чем в январе-сентябре 2018 года. Темп роста к уровню 2018 года составил 112,9 %.

Темп роста ввода жилья, % к АППГ



По вводу в действие жилых домов превысили значения аналогичного периода прошлого года все районы города, кроме Ленинского – 85,4 %, районом введено на 11,3 тыс.кв.м. меньше аналогичного периода 2018 года. Самый высокий показатель ввода жилья в Заволжском районе, введено 118,9 тыс.кв.м, что на 60 % больше аналогичного периода прошлого года.

	Ввод в действие жилых домов, тыс. кв. м. / %	
	Январь-сентябрь 2019	Январь-сентябрь 2018
Железнодорожный	76,5 / 105,0	72,9 / 210
Заволжский	118,9 / 160,0	73,1 / 88,9
Засвияжский	73,8 / 100,1	73,7 / 89,0
Ленинский	66,2 / 85,4	77,5 / 91,6

Населением за счёт собственных и заёмных средств в январе-сентябре 2019 года построено 2836 единиц жилья общей площадью 239,9 тыс. кв. м, или 123,2 % к уровню прошлого года.

Транспорт

Перевозка пассажиров автобусами (включая маршрутные таксомоторы) составила 35,2 млн. человек или 96,7 % к январю-сентябрю 2018 года.



Пассажирооборот автобусов составил 435,7 млн. пасс-км, или 94,5 % к уровню января-сентября прошлого года.

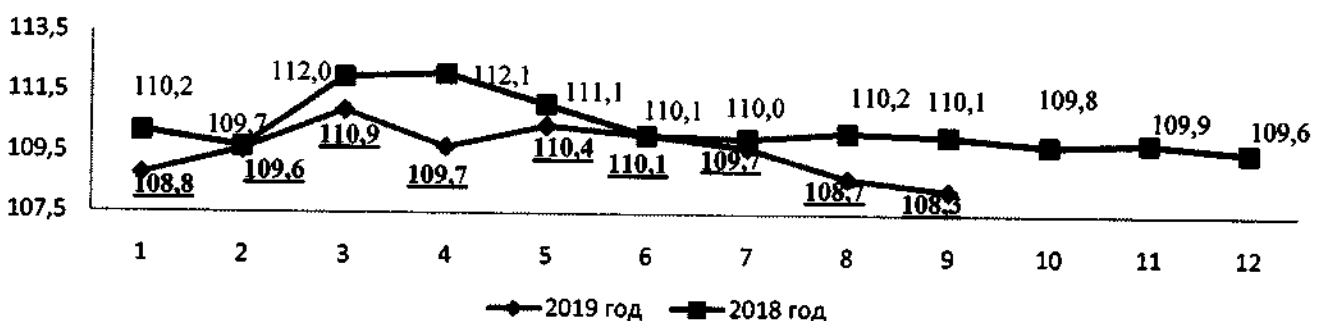


Тенденция снижения показателей деятельности пассажирского транспорта относительно прошлого года сохраняется.

Потребительский рынок

В январе-сентябре 2019 года оборот розничной торговли составил 52 612,2 млн. руб. и увеличился к уровню прошлого года на 8,3 %.

Оборот розничной торговли, в % к АППГ

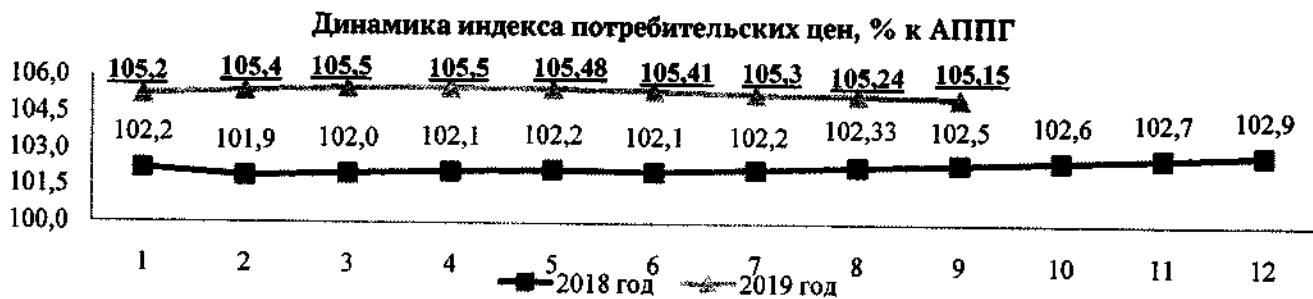


В январе-сентябре 2019 года крупными и средними предприятиями общественного питания по городу реализовано продукции на сумму 1960,0 млн. руб. и темп роста составил 109,9 %



❖ Цены

Индекс потребительских цен (по Ульяновской области) в январе-сентябре 2019 года составил 105,15 %, что выше уровня аналогичного периода прошлого года на 2,65 процентных пункта. К декабрю 2018 года рост цен составил 2,52 %.



Наибольший индекс потребительских цен за январь-сентябрь 2019 года сложился на продовольственные товары - 105,63 %, на услуги - 104,91 %, самый низкий индекс потребительских цен сложился на непродовольственные товары 104,68 %.

❖ Уровень жизни

Среднемесячная начисленная заработная плата работников крупных и средних предприятий города в январе-августе 2019 года составила 35 360,5 руб., что на 4,5 % выше аналогичного периода прошлого года.



В январе-августе 2019 года в Железнодорожном районе наблюдается наиболее высокий темп роста номинальной начисленной заработной платы 106,7 %, в Заволжском, Засвияжском и Ленинском районах темп роста составил - 104,3 %. В абсолютном выражении наибольший уровень заработной платы наблюдается в Заволжском районе (37 190,7 руб.), в Железнодорожном районе по-прежнему отмечен самый низкий уровень заработной платы (32 364,3,0 руб.). Та же тенденция сохранялась в аналогичном периоде 2018 года.

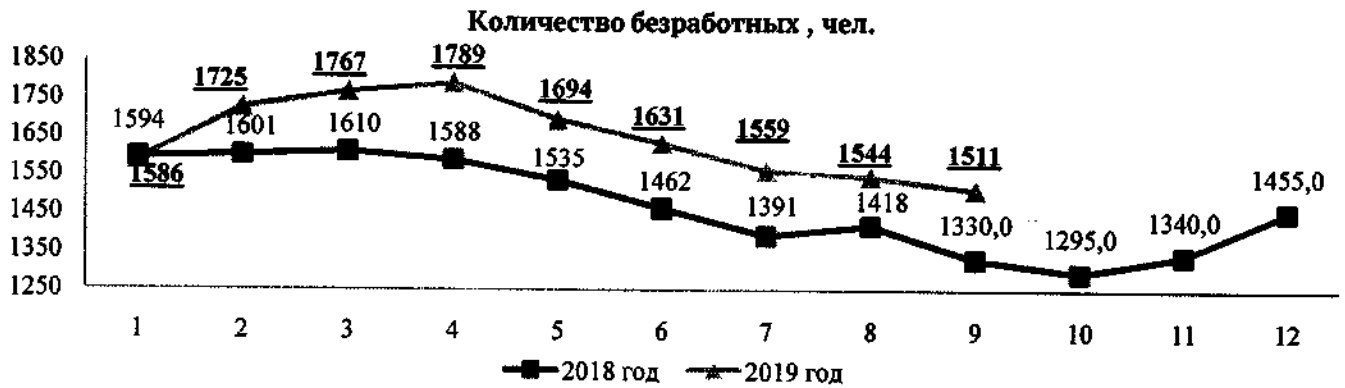
	Январь-август 2019 г.		Январь-август 2018 г.	
	Рублей	В % к АППГ	Рублей	В % к АППГ
Железнодорожный	32 364,3	106,7	30 270,1	110,6
Заволжский	37 190,7	104,3	35 557,1	108,9
Засвияжский	35 426,8	104,3	34 007,4	108,3
Ленинский	35 275,2	104,3	33 659,3	110,7

Просроченная задолженность по заработной плате по кругу наблюдаемых видов экономической деятельности по данным Ульяновскстат на 01.10.2019 составляет 931 тыс. рублей перед 6 работниками ООО «Арсенал» и 39 тыс. рублей перед 2 работниками У-ПОО «Ульяновская АИ ДОСААФ России».

Уровень официальной зарегистрированной безработицы по состоянию на 01.10.2019 в целом по городу уменьшился в сравнении с прошлым периодом и составил 0,44 %. По сравнению к предыдущему месяцу 2019 года в Железнодорожном и Засвияжском районах города уровень безработицы уменьшился, в Заволжском районе - увеличился, в Ленинском - остался на прежнем уровне. Самый высокий уровень безработицы по-прежнему наблюдается в Заволжском районе - 0,52 %. По сравнению с аналогичным периодом прошлого года уровень безработицы вырос в Заволжском и Ленинском районах, в Засвияжском и Железнодорожном районах остался на прежнем уровне.

	Уровень официальной зарегистрированной безработицы, %		
	01.10.2019	01.09.2019	01.10.2018
Железнодорожный	0,32	0,36	0,32
Заволжский	0,52	0,51	0,37
Засвияжский	0,46	0,48	0,46
Ленинский	0,37	0,37	0,32

По данным филиала ОГКУ «Кадровый центр Ульяновской области» по городу Ульяновску на конец августа текущего года по городу Ульяновску состояло на регистрационном учете 1805 человек, из них 1511 человек - безработные. В аналогичном периоде 2018 года на учёте в качестве безработных стояло 1330 человек. В сравнении с предыдущим месяцем наблюдается уменьшение количества безработных на 33 человека.

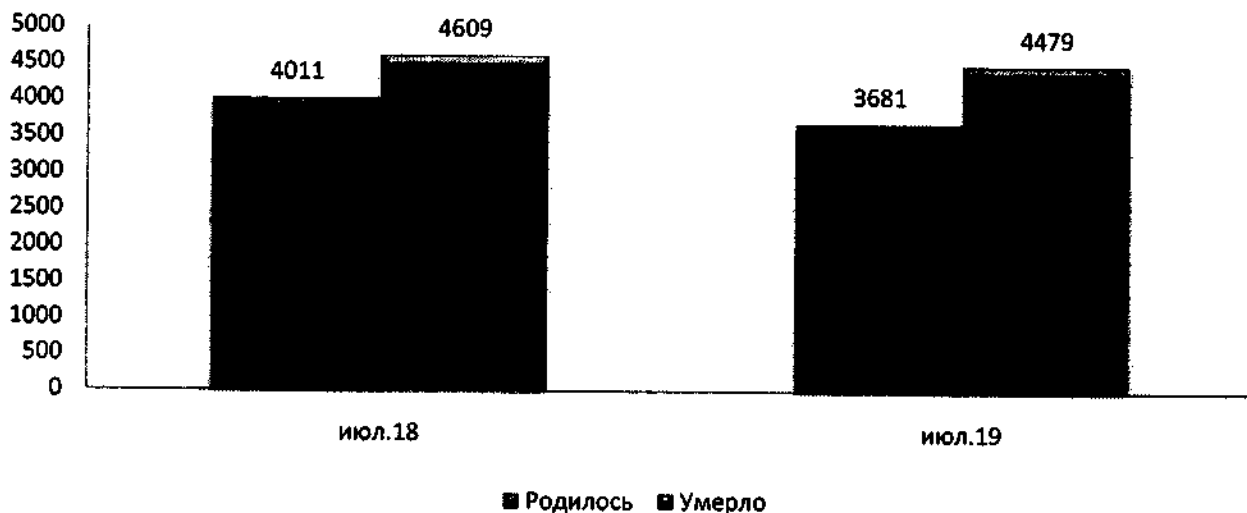


Потребность в работниках по состоянию на конец сентября 2019 года составила 7 803 человека. Нагрузка не занятого трудовой деятельностью населения, зарегистрированного ОГКУ «Кадровый центр Ульяновской области» по городу Ульяновску, на 100 заявленных вакансий увеличилась на 0,7 человека, и составила 23,1 человек.

За январь-июль 2019 года (показатель предоставляется на 2 месяца позже) в городе родилось **3 681 человек**. В анализируемом периоде отмечено уменьшение рождаемости к аналогичному периоду прошлого года - на **330 человек**.

Число умерших в городе уменьшилось по сравнению с сопоставимым периодом прошлого года на **130 человек** и составило **4 609 человек**.

Демография



Наибольшее число родившихся по данным органа статистики в расчете на 1000 человек отмечено в Ленинском районе - 10,3 промилле (707 человек), в Засвияжском районе - 9,5 промилле (1258 человек), в Заволжском районе - 9,2 промилле (1 189 человек) и самый низкий показатель в Железнодорожном районе - 8,7 промилле (431 человек).

Самая высокая смертность в расчете на 1000 человек населения в Засвияжском районе - 12,2 промилле (1 608 человек). В Ленинском районе - 11,8 промилле (810 человек) и Железнодорожном районе города показатель составляет 11,6 промилле (575 человек) и Заволжском районе - 10,5 промилле (1 165 человека).

В январе-июле 2019 года во всех районах города наблюдается естественная убыль населения, общий показатель убыли в городе Ульяновске составил -798 человек (-2,2 промилле). Самая высокая убыль населения в Железнодорожном районе (-2,9 промилле), а самая низкая - в Заволжском районе (-1,3 промилле).

	Родившиеся		Умершие		Естественный прирост (убыль) населения	
	Человек	На 1000 населения	Человек	На 1000 населения	Человек	На 1000 населения
г. Ульяновск	3681	9,7	4479	11,9	-798	-2,2
Железнодорожный	431	8,7	575	11,6	-144	-2,9
Заволжский	1189	9,2	1353	10,5	-164	-1,3
Засвияжский	1258	9,5	1608	12,2	-350	-2,7
Ленинский	707	10,3	810	11,8	-103	-1,5

Заместитель Главы города -
Начальник Управления
имущественных отношений
экономики и развития конкуренции



Т.В. Горюнова